



L'ACCIDENTALITÉ ROUTIÈRE EN SEINE-ET-MARNE

BAROMÈTRE DU MOIS DE JUILLET 2019


Les chiffres du mois :

Au mois de juillet 2019, plusieurs catégories d'usagers sont victimes d'un accident mortel (piéton, cycliste, cyclomoteur, véhicules légers).

Les accidents corporels impliquant un blessé grave non mortel ont tous concerné des conducteurs de deux-roues avec facteurs aggravants (non port du casque, défaut de permis, conduite sous l'emprise de l'alcool...).

L'ensemble des indicateurs (accidents corporels, tués et blessés) sont en hausse par rapport à 2018.

Bilan du mois de juillet :

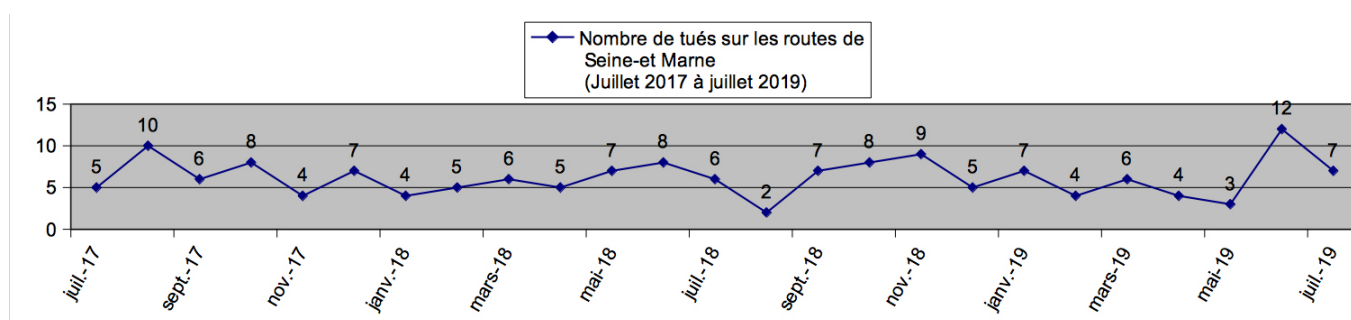


Bilan du mois	Accidents corporels	Tués	Blessés	Dont blessés hospitalisés	Dont blessés légers
Juillet 2019	89	7	145	44	101
Juillet 2018	86	6	112	29	83
Différence 2019/2018	3	1	33	15	18
Évolutions 2019/2018	3,49%	16,67%	29,46%	51,72%	21,69%

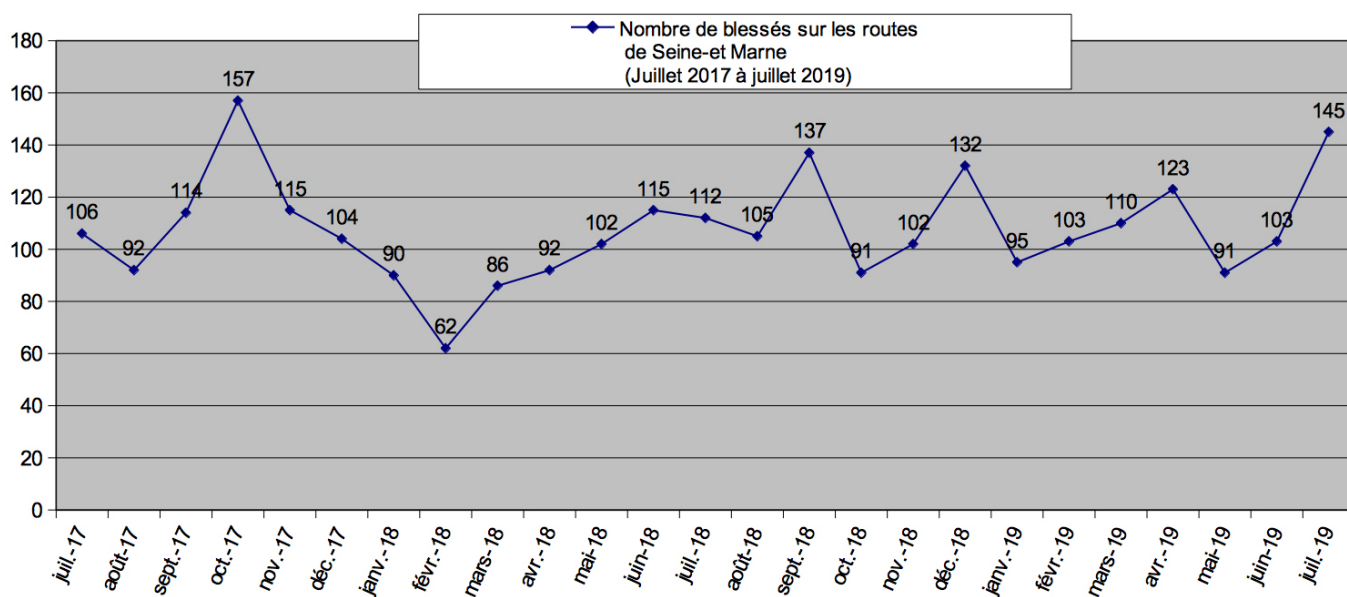
Bilan année 2019 (ATBH)	Janv	Fév	Mars	Avr	Mai	Juin	Juil	Août	Sept	Oct	Nov	Déc	Cumul 2019	Cumul 2018	Différence 2019/2018	Évolution 2019/2018
Accidents	68	92	75	89	60	85	89						558	519	39	7,51%
Tués	7	4	6	4	3	12	7						43	41	2	4,88%
Total blessés	95	103	110	123	91	103	145						770	659	111	16,94%
Dont blessés hospitalisés	26	26	31	31	19	30	44						207	209	-2	-0,96%
blessés légers	69	77	79	92	72	73	101						563	450	113	25,11%

Évolution du nombre de personnes tuées ou blessées sur les 24 derniers mois

Tués sur les 24 derniers mois

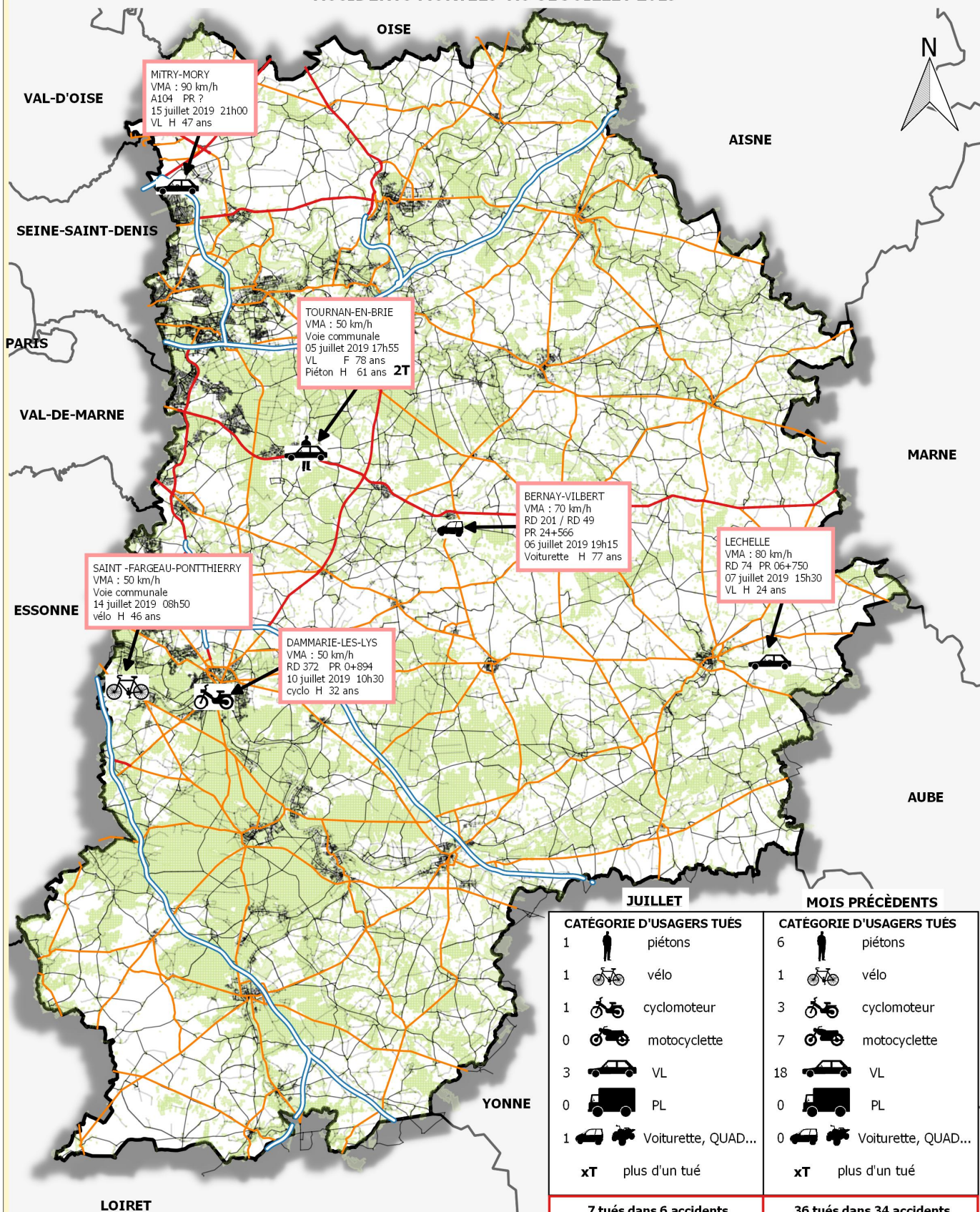


Blessés sur les 24 derniers mois



Accidents mortels de juillet 2019

DEPARTEMENT DE SEINE-ET-MARNE ACCIDENTS MORTELS AU 31 JUILLET 2019



SAINT-FARGEAU-PONTHIERRY
VMA : 50 km/h
Voie communale
14 juillet 2019 08h50
vélo H 46 ans

DAMMARIE-LES-LYS
VMA : 50 km/h
RD 372 PR 0+894
10 juillet 2019 10h30
cyclo H 32 ans

BERNAY-VILBERT
VMA : 70 km/h
RD 201 / RD 49
PR 24+566
06 juillet 2019 19h15
Voiturette H 77 ans

LEHELLE
VMA : 80 km/h
RD 74 PR 06+750
07 juillet 2019 15h30
VL H 24 ans

TOURNAN-EN-BRIE
VMA : 50 km/h
Voie communale
05 juillet 2019 17h55
VL F 78 ans
Piéton H 61 ans **2T**

MITRY-MORY
VMA : 90 km/h
A104 PR ?
15 juillet 2019 21h00
VL H 47 ans

JUILLET		MOIS PRÉCÉDENTS	
1	piétons	6	piétons
1	vélo	1	vélo
1	cyclomoteur	3	cyclomoteur
0	motocyclette	7	motocyclette
3	VL	18	VL
0	PL	0	PL
1	Voiturette, QUAD...	0	Voiturette, QUAD...
xT	plus d'un tué	xT	plus d'un tué
7 tués dans 6 accidents		36 tués dans 34 accidents	
TOTAL AU 31 juillet 2019			
43 tués dans 40 accidents			

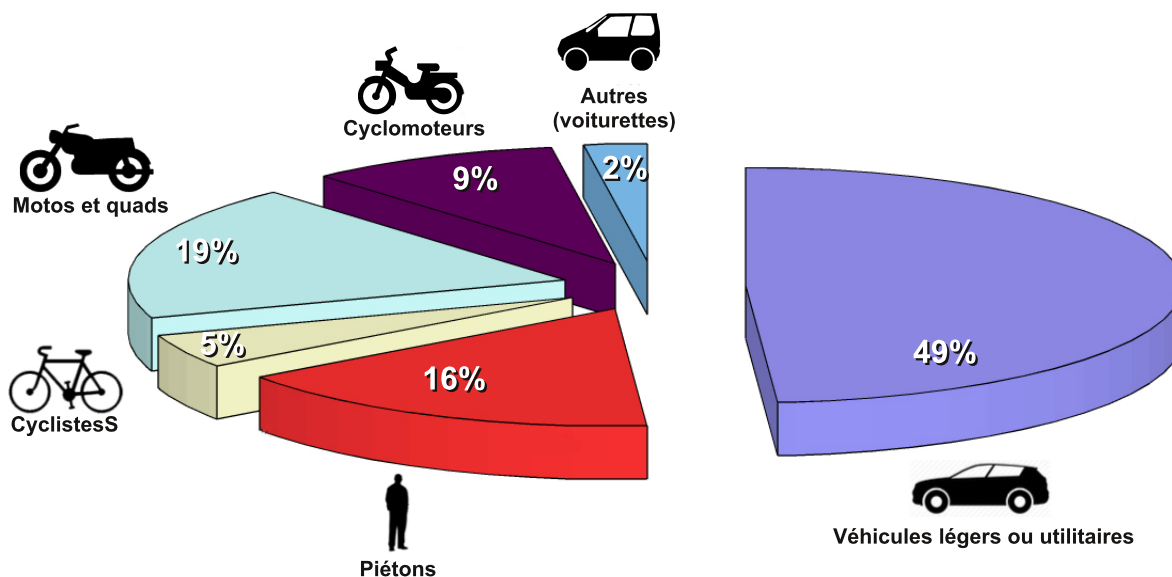
INFORMATION NON CONSOLIDÉE



Source des données : PREF77-DDT 77 - CD77
Fond cartographique numérique : ©IGN-BD CARTO®
Fichier : Bilan_mortels_mois.qgs

Conception-réalisation : PREF77/SSR/BPDSR/CJ
Date : 21/10/2019
Échelle : 700000

Focus sur les accidents mortels de janvier à juillet 2019



Répartition des tués par catégorie d'âge et mode de transport

Janvier à juillet 2019	0-14 ans	15-17 ans	18-24 ans	25-44 ans	45-64 ans	65 ans et +	Total
Véhicules légers/ Véhicules utilitaires	0	0	7	5	6	3	21
Piétons	0	0	1	2	3	1	7
Cyclistes	0	0	0	0	2	0	2
Cyclomoteurs	0	0	1	2	1	0	4
Motos + quads	0	0	1	4	3	0	8
Poids-lourds	0	0	0	0	0	0	0
Autres (voiturettes)	0	0	0	0	0	1	1
Total 2019	0	0	10	13	15	5	43
Part en %	00%	00%	23,26%	30,23%	34,88%	11,63%	100%



**PRÉFET
DE SEINE-ET-MARNE**

*Liberté
Égalité
Fraternité*

**SÉCURITÉ ROUTIÈRE
VIVRE, ENSEMBLE.**